

**ONLINE**

**APPLICATION**

**MANUAL**

دليل التقديم عبر الموقع الإلكتروني

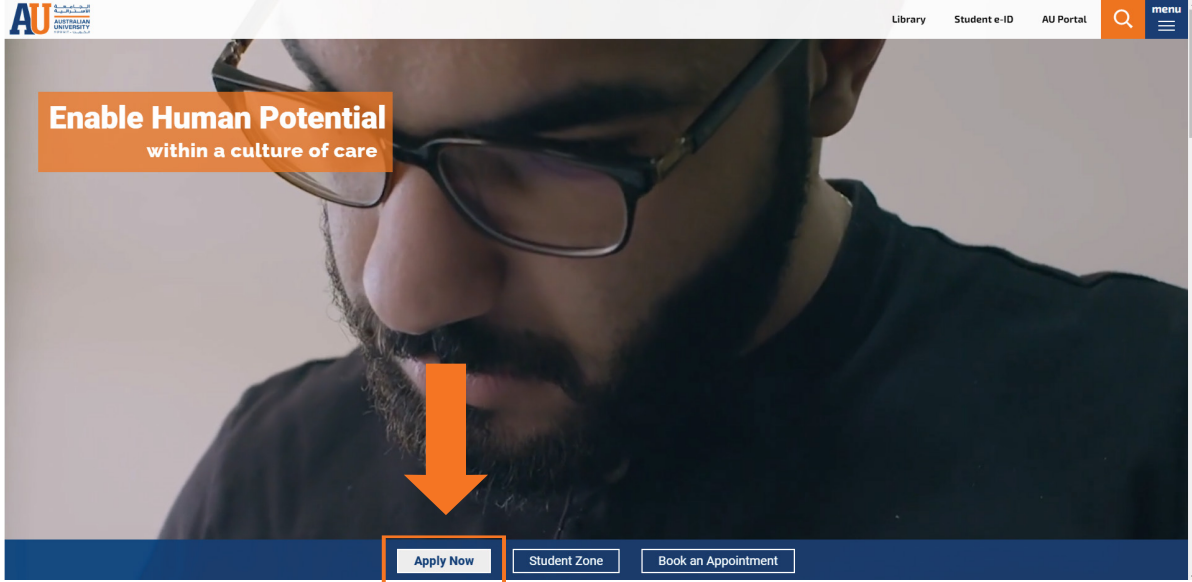
**AU**



01

Go to the AU website [www.au.edu.kw](http://www.au.edu.kw) and click on **Apply Now**.

اذهب إلى موقع AU الإلكتروني [www.au.edu.kw](http://www.au.edu.kw) واضغط على **Apply Now**.



02

Click on **Create New Admission Application** to create an account with your own username and password.

اضغط على **Create New Admission Application** لإنشاء حساب باسم مستخدم وكلمة مرور خاصة بك.



Username

Password

Login

**Create New Admission Application**

Click here for a step by step guide on how to apply online

اضغط هنا للمزيد من الارشادات عن طريقة التقديم

## Choose the relevant Admission Application Type based on your status.

- 2 Year Diploma Applicant – New potential student into the Diploma program
- 4 Year Bachelor Applicant – New potential student into the Bachelor program
- Bachelor Applicant (AU Student) - AU Diploma graduates
- Bachelor Applicant (BHCK Students) – Box Hill Diploma graduates
- Diploma (Readmission) – Previously enrolled AU Diploma student
- Bachelor (Readmission) – Previously enrolled AU Bachelor student

### اختر طلب التقديم المناسب وفقاً للحالة الأكاديمية

- 2 Year Diploma Applicant – طالب دبلوم جديد
- 4 Year Bachelor Applicant – طالب بكالوريوس جديد
- Bachelor Applicant (AU Student) – خريجي برنامج الدبلوم من الجامعة الأسترالية
- Bachelor Applicant (BHCK Students) – خريجي برنامج الدبلوم من كلية بوكسهل الكويت
- Diploma (Readmission) – إعادة التقديم لبرنامج الدبلوم لطلبة الجامعة الأسترالية السابقين
- Bachelor (Readmission) – إعادة التقديم لبرنامج البكالوريوس لطلبة الجامعة الأسترالية السابقين

**Create Applicant Admission Account :** ✕

Civil Id \*

Admission Application Type \*

Username \*

Password \*

Confirm Password \*

Email \*

Confirm Email \*

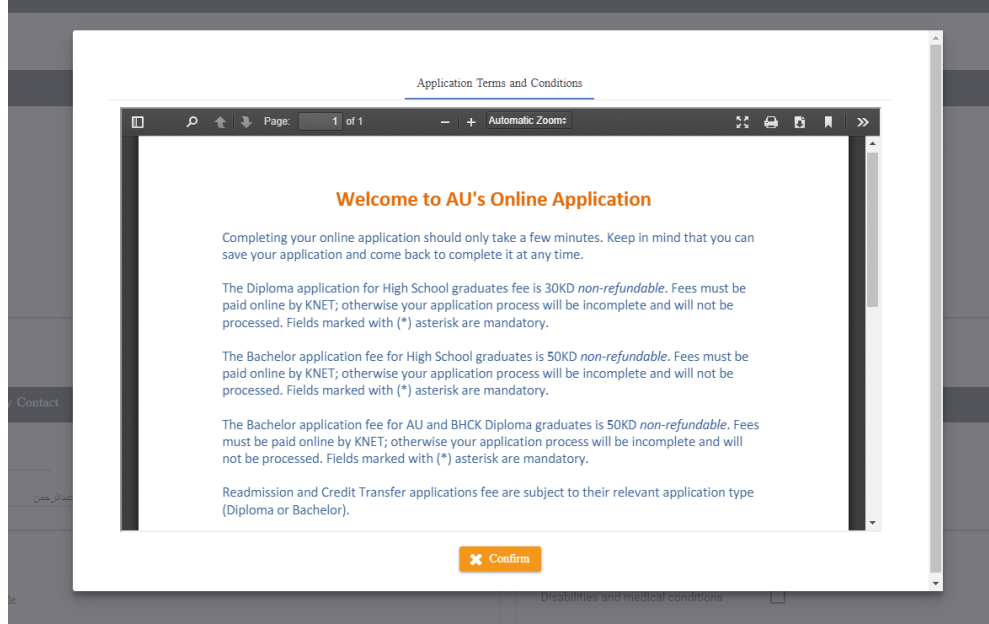
**Terms and Conditions For Online Admission Application**

اضغط هنا للمزيد من الارشادات عن طريقة التقديم

04

Read the **Application Terms and Conditions** and then click on **Confirm**.

اقرأ جميع الشروط والأحكام الخاصة بالتقديم ثم اضغط على **Confirm**.



05

Fill the required information in all the application tabs (9 tabs) Click on **Next** to move between tabs.

املأ المعلومات المطلوبة بجميع الخانات (9 خانات) اضغط على **Next** للتنقل بين الخانات.

Under the **Emergency Contact & Majors Info** tabs, you must click on the green button to add the information entered and selected.

تحت خانة **Emergency Contact** و **Majors Info**، سيتوجب عليك الضغط على الزر الأخضر لإضافة المعلومات المختارة.

06

Once you have filled all the fields, click on **Save Application** and then **Submit Application**.

بمجرد الانتهاء من ملء جميع الخانات ، اضغط على **Save Application** ومن ثم **Submit Application**.

The screenshot shows a web application interface. At the top, there is a navigation bar with a 'Logout' link and a header 'Diploma new students'. Below this is a form with fields for 'Username', 'Semester', 'Application Status', and 'Application No.'. At the bottom of the form, there are three buttons: 'Save Application' (green), 'Submit Application' (red), and 'Application Terms and Conditions' (yellow). An orange arrow points from the 'Submit Application' button to the 'Save Application' button. Below the form is a navigation menu with links: 'Personal Info', 'Contact Info', 'Emergency Contact', 'Siblings', 'High School Info', 'Majors Info', 'Placement Test Info', 'Attachments', and 'How Did You Hear About Us?'. The 'How Did You Hear About Us?' link is selected. Below the navigation menu is a section titled 'How did you hear about the Australian University (AU)?' with several radio button options: 'Friends/Family', 'Family Members', 'Internet/ Search Engines', 'Online', 'Website', 'Exhibitions', 'Social Media (Facebook, Twitter, Instagram)', 'Online Advertisements', 'Outdoor Advertisements', and 'School Visits'. There is also an 'Other:' field with a 'Please specify...' label and a text input field. A 'Back' button is located at the bottom left of the form.

07

You will be redirected to the payment page to pay the application fee (you can pay using KNET, Visa or MasterCard). It is advisable that you keep both the bank card and the mobile where the card is registered on hand in order to immediately enter the OTP number (One Time Password) and not face any delays or issues with the online payment.

- Application fee is non-refundable.
- There is no cash payment.
- Without completing the payment online, the application will not be submitted and will not be received for processing.

ستتم إعادة توجيهك إلى صفحة الدفع لدفع رسوم التقديم (يمكنك الدفع باستخدام الكي نت، فيزا أو الماستر كارد). يُنصح بالاحتفاظ بكل من بطاقة الدفع والجهاز المحمول المسجل ببطاقة البنك في متناول اليد من أجل إدخال رقم الـ OTP على الفور (كلمة مرور واحدة) وعدم مواجهة أي تأخير أو مشاكل في الدفع عبر الإنترنت.

- رسوم التقديم غير قابلة للاسترداد.
- لا يوجد دفع نقدي.
- بدون إتمام عملية الدفع عبر الانترنت، لن يتم تقديم الطلب ولن يتم استلامه للمتابعة.

08

Upon successful payment, you will receive an automated email to the email account you setup the application with, asking you to schedule for the Michigan English Placement Test under the **Placement Test Info tab (tab 7)**.

بعد إتمام عملية الدفع بنجاح ، ستتلقى رسالة على البريد الإلكتروني الذي قمت بالتسجيل به، يطلب منك تحديد موعد لاختبار تحديد المستوى Michigan English Placement Test من خانة **Placement Test Info (الخانة السابعة)**.

09

Once you receive the email, you must login into your account and schedule for the Michigan English Placement Test from under the **Placement Test Info tab (tab 7)**. Click on the green button to add and confirm the test date.

بمجرد استلام البريد الإلكتروني، يجب عليك تسجيل الدخول إلى حسابك وتحديد موعد اختبار Michigan English Placement Test من خانة **Placement Test Info (الخانة السابعة)**. اضغط على الزر الأخضر لإضافة وتأكيد تاريخ الاختبار.

Submit Application Application Terms and Conditions

Personal Info Contact Info Emergency Contact Siblings High School Info Majors Info Placement Test Info Attachments How Did You Hear About Us ?

English Language Proficiency Tests

Exam Name	Mark	Exam Date	Attachments
No Data Found ...			

English Test Dates

Exam Code	Exam Desc.	Date	Start Time	End Time	Room	Building	Session
1	English Exam	30-05-2022	11:00	13:00	B09	BUILDING 1	+
1	English Exam	02-06-2022	11:00	13:00	B09	BUILDING 1	+
1	English Exam	09-06-2022	11:00	13:00	B09	BUILDING 1	+

Reserved Exam Sessions

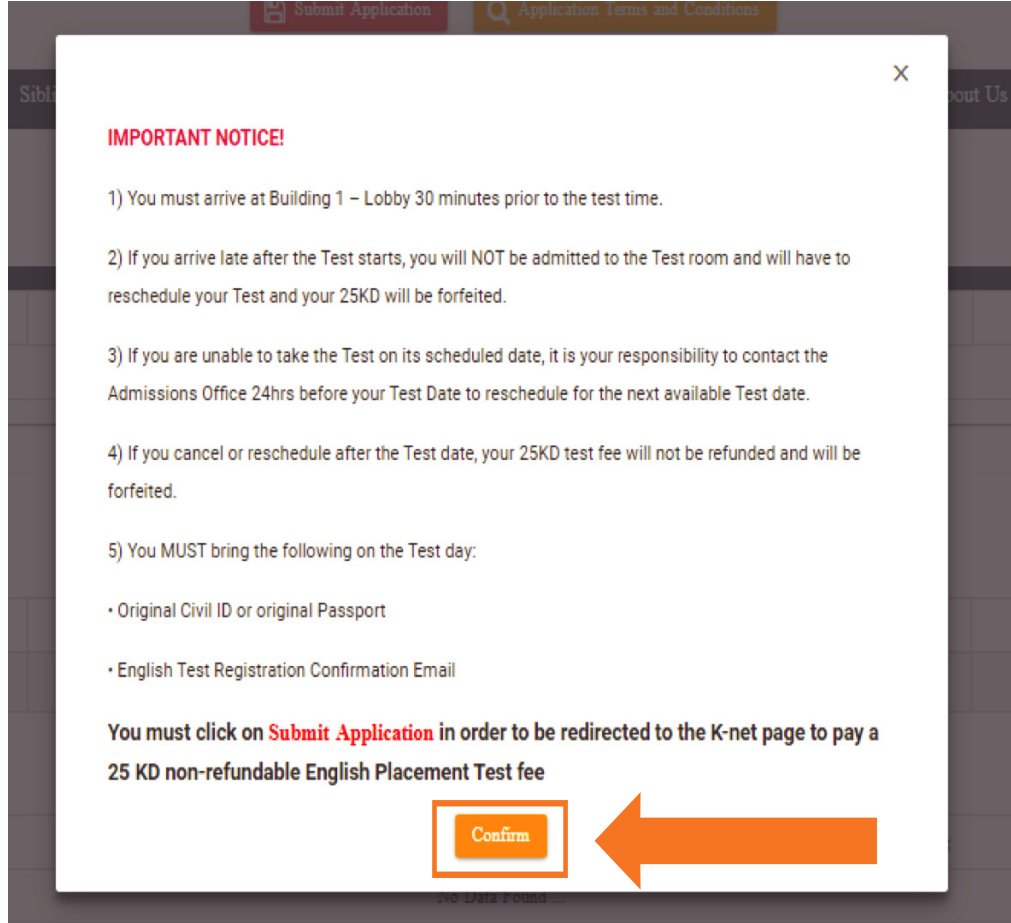
Exam Code	Exam Desc.	Date	Start Time	End Time	Room	Building	Mark	Session
No Data Found ...								

Back Next

10

A popup message (Important Notice) will appear, read and click **Confirm**.

ستظهر رسالة (إشعار هام)، قم بقراءتها ثم اضغط على **Confirm**.



11

Once you click on **Confirm**, you must click on **Submit Application** in order to be redirected to the K-net page to pay a KD 25 non-refundable test fee.

بمجرد الضغط على **Confirm**، يجب الضغط على **Submit Application** لإعادة توجيهك إلى صفحة k-net لدفع رسوم اختبار غير قابلة للاسترداد بقيمة 25 ديناراً كويتياً.



**12**

Upon successful payment, you will receive a confirmation email with the details of your scheduled test date.

عند الدفع بنجاح، ستتلقى بريدًا إلكترونيًا آليًا يتضمن تفاصيل تاريخ الاختبار المحدد.

**13**

If you have a valid IELTS/ TOEFL certificate, make sure to attach it under the Attachments tab or send it by email to Admissions Unit (admissions@au.edu.kw) within 24 hours for processing.

إذا كان لديك شهادة IELTS/TOEFL، فتأكد من إرفاقها تحت خانة Attachments أو إرسالها عبر البريد الإلكتروني إلى قسم القبول والتسجيل (admissions@au.edu.kw) في غضون 24 ساعة.

We are pleased to receive your questions and inquiries about the Admissions and Registration from **8:00 a.m. to 3:30 p.m. during official working hours** through WhatsApp application on the following numbers:







# AU

الجامعة  
الأسترالية

AUSTRALIAN  
UNIVERSITY

الكويت . KUWAIT



au\_kuwait



au\_kuwait



aukuw



Australian  
University

[www.au.edu.kw](http://www.au.edu.kw)